

# Handleiding Somtoday voor ouders/verzorgers



Deze handleiding is geschreven door medewerkers van het Sint-Jan College

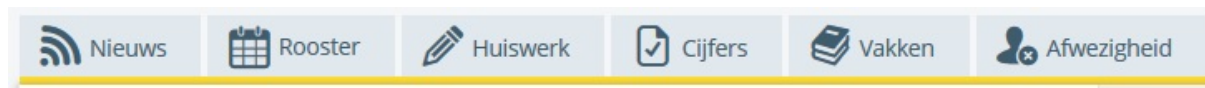
## Vooraf

Somtoday biedt ouders/verzorgers de mogelijkheid om betrokken te zijn bij het leerproces van hun kind(eren). De oudertoegang van Somtoday geeft ouders/verzorgers toegang tot dezelfde omgeving als hun kind(eren). Somtoday biedt handige functies, zoals het bekijken van het rooster, het huiswerk, de behaalde cijfers en afwezigheid van uw kind.

Nast Somtoday voor op de computer, laptop of tablet is er voor leerlingen en ouders/verzorgers ook een Somtoday App beschikbaar. Hiermee kunt u via de smartphone ook het dagrooster, huiswerk en de laatst behaalde cijfers bekijken.

## Inloggen Somtoday

In Somtoday hebben leerlingen en ouders/verzorgers ieder hun eigen account met hun eigen inloggegevens. U dient, om toegang te krijgen tot Somtoday, in te loggen met uw eigen account. De inloggegevens heeft u eerder van ons ontvangen. Inloggen is mogelijk via de website van school ([www.dendron.nl/](http://www.dendron.nl/)) waar u op de homepagina een button aantreft voor Somtoday. Inloggen kan ook rechtstreeks via [www.somtoday.nl](http://www.somtoday.nl). U dient bij school te kiezen voor LVOa en aansluitend uw inloggegevens in te voeren. Na inloggen ziet u een foto van uw kind(eren). Als u op de foto van uw kind klikt, komt u bij de gegevens van uw kind. U ziet dan onderstaande tabbladen.



## Nieuws

Somtoday opent standaard met nieuws over het kind. U ziet dan bijvoorbeeld de laatst behaalde cijfers, nieuwe roosterafspraak en overige mededelingen. In voorbereiding op de ouder-kindgesprekken ontvangt u hier ook informatie over de mogelijkheid om u aan te melden bij de mentor en/of vakdocent(en).

## Rooster


Klikt u op het tabblad "Rooster", dan ziet u het actuele rooster van uw kind.

Het weekrooster met eventuele gele potloodjes en/of rode potloodjes is bedoeld om een overzicht van het lesrooster te krijgen. U kunt hierop zien waar en wanneer uw kind les heeft. De gele en rode potloodjes geven aan, dat er aan een bepaalde les huiswerk is gekoppeld. Het lesrooster overzicht is **GEEN** huiswerk overzicht. Omdat sommige huiswerkopdrachten niet aan een les in het rooster gekoppeld zijn, wordt dit huiswerk ook niet zichtbaar door een geel of rood potloodje.

Klikt u op het gele potloodje bij een les in het rooster, dan ziet u het huiswerk dat ter voorbereiding (=opdracht) op die les moet worden gedaan en ook wat er tijdens die les op het programma staat (=lesstof). Zie verder het tabblad huiswerk.

## Huiswerk

Klikt u op het tabblad “Huiswerk”, dan ziet u het huiswerk dat is opgegeven. Hier vindt u dus het opgegeven huiswerk voor de komende dagen. Als u op de pijltjes voor en/of achter de datum klikt, dan wordt het huiswerk van eerdere of latere dagen getoond.



## Cijfers

Klikt u op het tabblad “Cijfers”, dan worden de door uw kind behaalde resultaten zichtbaar. Ook vindt u hier een totaaloverzicht van alle toetsen en cijfers.

## Vakken

Klikt u op het tabblad “Vakken”, dan ziet u op alfabetische volgorde alle vakken van uw kind.

## Afwezigheid

Klikt u op het tabblad “Afwezigheid”, dan kunt u zien wanneer uw kind te laat is gekomen in de les, of afwezig was bijvoorbeeld wegens bezoek aan een (tand)arts. Ook ongeoorloofde afwezig is zichtbaar.

## Meer kinderen op het Dendron college

Heeft u meerdere kinderen op Dendron, of op een andere school die hoort bij LVOa, dan kunt u, wanneer u eenmaal bent ingelogd in Somtoday, gemakkelijk de gegevens van een ander kind bekijken. U klikt dan, bovenaan op het scherm, op het pijltje achter de naam van uw kind. U ziet dan de namen van uw kinderen die op Het Dendron staan ingeschreven. Als u op de naam van een ander kind klikt, worden de gegevens van dat kind zichtbaar.

## Vragen


Als u vragen en/of opmerkingen heeft, die betrekking hebben op de omgeving van Somtoday, dan kunt u een e-mailsturen naar [servicedesk@dendron](mailto:servicedesk@dendron).

## Inloggen SOMtoday App

U kunt de SOMtoday App downloaden in de verschillende App stores. Voor de iPhone en de iPad kunt u hem downloaden in iTunes. Nadat u de SOMtoday app heeft gedownload ziet u het onderstaande inlogscherm.

Om in te loggen op de SOMtoday App kunt u gebruik maken van de inloggegevens, die aan u verstuurd zijn. Bij schoolnaam voert u LVOa in. Wanneer u alle overige gegevens heeft ingevoerd klikt u op inloggen.

Zodra u bent ingelogd, ziet u de namen van uw kind(eren). Door op de naam van uw kind te klikken, komt u bij de gegevens van uw kind. U ziet dan onderstaande tabbladen.



## Rooster

Klikt u op het tabblad "Rooster", dan ziet u het actuele dagrooster van uw kind.

Het rooster geeft u een overzicht van het dagrooster van uw kind. U kunt hier zien waar en wanneer uw kind les heeft. De potloodjes geven aan dat er aan een bepaalde les huiswerk is gekoppeld, maar het dagrooster is **GEEN** huiswerkoverzicht. Omdat sommige huiswerkopdrachten niet aan een les in het rooster gekoppeld zijn, wordt dit huiswerk ook niet zichtbaar, door een potloodje, in dit overzicht.

Klikt u op het potloodje bij een les in het rooster, dan ~~ziet~~ ziet u het huiswerk dat ter voorbereiding (=opdracht) op die les moet worden gedaan en ook wat er tijdens die les op het programma staat (=lesstof). Zie verder het tabblad huiswerk.

Door op een andere de datum te klikken, kunt u het dagrooster van een andere dag bekijken.

## Huiswerk

Klikt u op het tabblad “Huiswerk”, dan opent er een scherm met daarin het huiswerk dat is opgegeven. In dit overzicht ziet u het huiswerk voor de komende 2 weken. Omdat sommige huiswerkopdrachten niet aan een les in het rooster gekoppeld zijn, wordt dit huiswerk ook niet zichtbaar in dit huiswerkoverzicht.

Op dit tabblad is **alleen** het huiswerk te zien, dat gekoppeld is aan een les in het rooster. Huiswerk dat niet gekoppeld is aan een les in het rooster, is dus **niet** zichtbaar in de Somtoday App

**Tip:** Voor een compleet overzicht van al het huiswerk dient u altijd in Somtoday op het tabblad huiswerk te kijken.

## Cijfers

Klikt u op het tabblad “Cijfers”, dan worden de door uw zoon of dochter laatst behaalde resultaten zichtbaar. U kunt hier ook de cijfers per vak zien.

## Vakken

Klikt u op het tabblad “Vakken”, dan ziet u alle vakken van uw kind.

## Meer

Klikt u op het tabblad “meer”, dan kunt u de overige zaken bekijken. U kunt hier de afwezigheid van uw kind zien. U kunt uw accountgegevens zien. U kunt bij voorkeuren, nog persoonlijke instellingen voor de app instellen.

## Meer kinderen op het Dendron college

Heeft u meerdere kinderen op het Dendron, dan kunt u, wanneer u eenmaal bent ingelogd in de Somtoday App, gemakkelijk naar de gegevens van een ander kind gaan. U klikt dan op de letter rechtsboven. U ziet dan de namen van uw kinderen die ingeschreven staan op het Dendron. Door op de naam van een ander kind te klikken, worden de gegevens van uw kind zichtbaar.

## Vragen

Als u vragen en/of opmerkingen heeft die betrekking hebben op de omgeving van de Somtoday App, dan kunt u een e-mail sturen naar [servicedesk@dendron.nl](mailto:servicedesk@dendron.nl)

